

# OPTIkomfort



# Inhaltsverzeichnis

Table of content

	Seite Page
Programmübersicht Program overview	3
Oberschränke Wall units	4 - 5
Unterschränke Base units	5 - 6
Eckschränke Corner units	7
Spülenunterschränke Sink units	8
Tür   Dekorplatte für E-Geräte Door   Decor sheet for electrical appliances	8
Midischränke Medium cabinets	9
Hochschränke Tall units	10
Zubehör Accessories	11 - 12

Technische Änderungen und Druckfehler vorbehalten. | Technical modifications and printing errors with reservation conditionally.  
Version 02|18




# Programmübersicht

Program overview

Preisgruppe Price group	Programm Program	Front Front	Variante Type	Frontbeschreibung Front description	Korpus [außen] Carcase [outside]	Arbeitsplattenempfehlungen 28 mm Suggestion for worktops 28 mm	Griffbezeichnung Handle description	
2	KFBE	BENGT932	932	Weiß, allseitig Dickkante 1,3 mm White, all-round thick edge 1.3 mm	Weiß [-110] White [-110]	Anthrazit [-656] Anthracite [-656]	Metall in Edelstahl-Optik Metal, stainless steel optic	021
	KFLA	LASSE857	857	Nachbildung Eiche-hell in sägerau, allseitig Dickkante 1,3 mm Light oak decor saw rough, all-round thick edge 1.3 mm	Nachb. Eiche-hell sägerau [-157] Light oak decor saw rough [-157]	Anthrazit [-656] Anthracite [-656]	Metall in Edelstahl-Optik Metal, stainless steel optic	021
3	KFFI	FINN288	288	Melamin Seidenglanz Sahara beige, allseitig Dickkante 1,3 mm Sahara beige silk gloss melamine, all-round thick edge 1.3 mm	Pinie-Fantasie nougat [-156] Fantasy pine nougat [-156]	Pinie-Fantasie nougat [-256] Fantasy pine nougat [-256]	Metall in Edelstahl-Optik Metal, stainless steel optic	021
	KFTO	TORGER286	286	Melamin Seidenglanz weiß, allseitig Dickkante 1,3 mm White silk gloss melamine, all-round thick edge 1.3 mm	Pinie-Fantasie nougat [-156] Fantasy pine nougat [-156]	Pinie-Fantasie nougat [-256] Fantasy pine nougat [-256]	Metall in Edelstahl-Optik Metal, stainless steel optics	021
4	KFAR	ARNE459	459	Lacklaminat, Hochglanz Lava Lacquer laminate, high gloss lava	Nachbildung Akazie [-037] Light acacia decor [-037]	Nachbildung Akazie [-037] Light acacia decor [-037]	Metall in Edelstahl-Optik Metal, stainless steel optic	021
	KFPE	PEER457	457	Lacklaminat, Hochglanz weiß Lacquer laminate, high gloss white	Nachbildung Akazie [-037] Light acacia decor [-037]	Nachbildung Akazie [-037] Light acacia decor [-037]	Metall in Edelstahl-Optik Metal, stainless steel optic	021

## Oberschränke

Wall units



Softclosing zum sanften Schließen von Türen  
 ▶ Typenliste ZUBEHÖR  
 Softclosing for closing doors softly  
 ▶ Product range ACCESSORIES

	Maße Dimension			Breite - cm Width - cm	Artikel-Nr. Article-no.	Identnummer   IDENT number		
						PG 2	PG 3	PG 4
	H/H = 70,4 cm T/D = 34,9 cm	Oberschrank 1 Tür 2 Einlegeböden	Wall unit 1 door 2 shelves	30,0	OM306-8			
				40,0	OM406-8			
				50,0	OM506-8			
				60,0	OM606-8			
	H/H = 70,4 cm T/D = 34,9 cm	Oberschrank 2 Türen 2 Einlegeböden 1 Mittelpfosten	Wall unit 2 doors 2 shelves 1 middle jamb	100,0	OM106-8			
	H/H = 35,2 cm T/D = 34,9 cm	Oberschrank 1 Klappe	Wall unit 1 flap	90,0	OK935-8			


## Wrasenschrank

Wall unit for range hood


	Maße Dimension			Breite - cm Width - cm	Artikel-Nr. Article-no.	Identnummer   IDENT number		
						PG 2	PG 3	PG 4
	H/H = 44,8 cm T/D = 34,9 cm	Wrasenschrank 1 Tür 1 Einlegeboden	Wall unit for range hood 1 door 1 shelf	60,0	W606-8			

## Oberschränke mit Glastüren

Wall units with glass doors




Softclosing zum sanften Schließen von Türen  
 ▶ Typenliste ZUBEHÖR  
 Softclosing for closing doors softly  
 ▶ Product range ACCESSORIES



Maße Dimension	Artikel-Nr. Article-no.	Identnummer   IDENT number					
		Breite - cm Width - cm	PG 2	PG 3	PG 4		
 H/H = 70,4 cm T/D = 34,9 cm	Oberschrank mit Segmentglastür  1 Tür mit satiniertem Segment-Glas 2 Einlegeböden	Wall unit with glass door with stiles  1 door with segment glass in satin finish 2 shelves	50,0	OGMH556-8			

## Unterschranke ohne Arbeitsplatte, ohne Sockelblende

Base units without worktop, without plinth panel




Gedämpfter Selbsteinzug für Auszüge  
 ▶ Typenliste ZUBEHÖR  
 Damped self-closing for pull-outs  
 ▶ Product range ACCESSORIES

Maße Dimension	Artikel-Nr. Article-no.	Identnummer   IDENT number					
		Breite - cm Width - cm	PG 2	PG 3	PG 4		
 H/H = 87,0 cm T/D = 58,4 cm	Unterschrank	Base unit	30,0	U306-8E			
	1 Schubkasten	1 drawer	40,0	U406-8E			
	1 Tür	1 door	50,0	U506-8E			
	1 Einlegeboden	1 shelf	60,0	U606-8E			
	Besteckeinsatz? → ZUBEHÖR	Cutlery tray? → ACCESSORIES					
 H/H = 87,0 cm T/D = 58,4 cm	Unterschrank	Base unit	100,0	U106-8E			
	2 Schubkästen	2 drawers					
	2 Türen	2 doors					
	1 Einlegeboden	1 shelf					
	1 Mittelpfosten	1 middle jamb					
	Besteckeinsatz? → ZUBEHÖR	Cutlery tray? → ACCESSORIES					

## Unterschranke ohne Arbeitsplatte, ohne Sockelblende

Base units without worktop, without plinth panel




Gedämpfter Selbsteinzug für Auszüge  
▶ Typenliste ZUBEHÖR  
Damped self-closing for pull-outs  
▶ Product range ACCESSORIES

	Maße Dimension			Breite - cm Width - cm	Artikel-Nr. Article-no.	Identnummer   IDENT number		
						PG 2	PG 3	PG 4
	H/H = 87,0 cm T/D = 58,4 cm	<b>Unterschrank</b>  1 Schubkasten 2 Auszüge  <i>Gedämpfter Selbsteinzug? Besteckeneinsatz? → ZUBEHÖR</i>	<b>Base unit</b>  1 drawer 2 pull-outs  <i>Damped self-closing for pull-outs? Cutlery tray? → ACCESSORIES</i>	50,0	U536-8E			
	H/H = 87,0 cm T/D = 58,4 cm	<b>Unterschrank</b>  1 Schubkasten 2 Auszüge  <i>Gedämpfter Selbsteinzug? Besteckeneinsatz? → ZUBEHÖR</i>	<b>Base unit</b>  1 drawer 2 pull-outs  <i>Damped self-closing for pull-outs? Cutlery tray? → ACCESSORIES</i>	60,0	U636-8E			

## Herdunterschranke ohne Arbeitsplatte und Sockelblende

Oven housings without worktop, without plinth panel




Gedämpfter Selbsteinzug für Auszüge  
▶ Typenliste ZUBEHÖR  
Damped self-closing for pull-outs  
▶ Product range ACCESSORIES

	Maße Dimension			Breite - cm Width - cm	Artikel-Nr. Article-no.	Identnummer   IDENT number		
						PG 2	PG 3	PG 4
	H/H = 87,0 cm T/D = 58,4 cm	<b>Herdunterschrank</b>  1 Blende  Nische 58,3 cm	<b>Oven housing</b>  1 front panel  niche 58,3 cm	60,0	U634-8			
	H/H = 87,0 cm T/D = 58,4 cm	<b>Unterschrank für au- tarkes Cerankochfeld</b>  1 feste Blende 1 fester Boden 2 Auszüge  <i>Gedämpfter Selbsteinzug? → ZUBEHÖR</i>	<b>Base unit for autarkical ceramic hob</b>  1 fixed front panel 1 fixed shelf 2 pull-outs  <i>Damped self-closing for pull-outs? → ACCESSORIES</i>	60,0	UC636-8E			

# Eckschränke

## Corner units




Softclosing zum sanften Schließen von Türen  
 ▶ Typenliste ZUBEHÖR  
 Softclosing for closing doors softly  
 ▶ Product range ACCESSORIES




	Maße Dimension			Breite - cm Width - cm	Artikel-Nr. Article-no.	Identnummer   IDENT number		
						PG 2	PG 3	PG 4
	B W=60x60 cm H H = 70,4 cm T D = 34,9 cm	<b>Eckoberschrank</b>  1 Tür 2 Einlegeböden  <i>Stop!</i> Nur in Kombination mit Unterschrank UEL 996-8 planbar.	<b>Corner wall unit</b>  1 door 1 shelf  <i>Stop!</i> This unit can be planned only in combination with base unit UEL 996-8.	60,0 x 60,0	OEMD 606-8			
	H H = 87,0 cm T D = 58,4 cm	<b>Eckunterschrank</b>  2 Türen 1 Einlegeboden 1 Eckpassstück  Planungsmaß= 90 x 90 cm  <i>Stop!</i> Bei einer Planung mit Oberschränken, ist über diesem Schrank nur der OEMD 606-8 möglich!  <i>Drehboden?</i> → ZUBEHÖR	<b>Corner base unit</b>  2 Türen 1 shelf 1 corner filler  Planning width= 90 x 90 cm  <i>Stop!</i> By planning with wall units there is only the article OEMD 606-8 above this unit possible!  <i>Turning floor?</i> → ACCESSORIES	90,0 x 90,0	UEL996-8			
	B W=85x45 cm H H = 70,4 cm T D = 34,9 cm	<b>Eckoberschrank</b>  1 Tür 2 Einlegeböden  Mit Passstück in Front-Dekor  Planungsmaß = 85 x 45 cm  <i>Stop!</i> Nur in Kombination mit Unterschrank UEL 116-8 planbar.	<b>Corner wall unit</b>  1 door 2 shelves  With filling piece in front decor  Planning size = 85 x 45 cm  <i>Stop!</i> This unit can be planned only in combination with base unit UEL 116-8.	80,0	OEM856-8			
	H H = 87,0 cm T D = 58,4 cm	<b>Eckunterschrank</b>  1 Tür 1 Einlegeboden 1 Eckpassstück in Frontdekor  Planungsmaß= 65 x 115 cm  <i>Stop!</i> Bei einer Planung mit Oberschränken, ist über diesem Schrank nur der OEM 856-8 möglich!  <i>Drehboden?</i> → ZUBEHÖR	<b>Corner base unit</b>  1 door 1 shelf 1 corner filler in front decor  Planning width= 65 x 115 cm  <i>Stop!</i> By planning with wall units there is only the article OEM 856-8 above this unit possible!  <i>Turning floor?</i> → ACCESSORIES	100,0	UEL116-8			

## Spülenunterschränke

### Sink units





Softclosing zum sanften Schließen von Türen  
 ▶ Typenliste ZUBEHÖR  
 Softclosing for closing doors softly  
 ▶ Product range ACCESSORIES

	Maße Dimension			Breite - cm Width - cm	Artikel-Nr. Article-no.	Identnummer   IDENT number		
						PG 2	PG 3	PG 4
	H/H = 87,0 cm T/D = 58,4 cm	<b>Spülenunterschrank</b> Sink unit 1 Tür 1 door <i>Tropfschutzblech?</i> → ZUBEHÖR <i>Drip protection panel?</i> → ACCESSORIES		50,0	SPL506-8			
	H/H = 87,0 cm T/D = 58,4 cm	<b>Spülenunterschrank</b> Sink unit 1 Tür 1 door <i>Tropfschutzblech?</i> → ZUBEHÖR <i>Drip protection panel?</i> → ACCESSORIES		60,0	SPL606-8			
	H/H = 87,0 cm T/D = 58,4 cm	<b>Spülenunterschrank</b> Sink unit 2 Türen 2 doors 1 Mittelpfosten 1 middle jamb <i>Tropfschutzblech?</i> → ZUBEHÖR <i>Drip protection panel?</i> → ACCESSORIES		100,0	SPL106-8			

## Tür für integrierbare Geschirrspüler


### Door for integrable dishwasher

	Maße Dimension			Breite - cm Width - cm	Artikel-Nr. Article-no.	Identnummer   IDENT number		
						PG 2	PG 3	PG 4
	H/H = 57,2 cm T/D = 1,6 cm	<b>Tür für Geschirrspüler</b> Door for dishwasher		59,6	T606-8			
	H/H = 70,0 cm T/D = 1,6 cm	<b>Tür für vollintegrierbare Geschirrspüler</b> Door for full integrable dishwasher 1 Griff 1 handle		59,6	TL606-8			

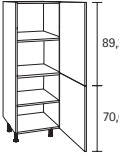
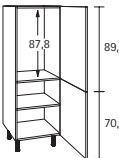
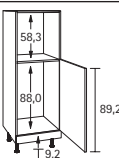
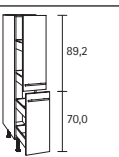


# Midischrank, 176,6 cm Höhe

Medium cabinet, height 176,6 cm




Softclosing zum sanften Schließen von Türen  
 ▶ Typenliste ZUBEHÖR  
 Softclosing for closing doors softly  
 ▶ Product range ACCESSORIES

	Maße Dimension			Breite - cm Width - cm	Artikel-Nr. Article-no.	Identnummer   IDENT number		
						PG 2	PG 3	PG 4
 <p>[2 Packstücke] [2 packing units]</p>	H H = 176,6 cm T D = 58,4 cm	<b>Midischrank</b>  2 Türen 2 Einlegeböden 1 Konstruktionsboden  <i>Arbeitsplatte?</i> → ZUBEHÖR	<b>Medium cabinet</b>  2 doors 2 shelves 1 construction floor  <i>Worktop?</i> → ACCESSORIES	60,0	MH606-8			
 <p>[2 Packstücke] [2 packing units]</p>	H H = 176,6 cm T D = 58,4 cm	<b>Midischrank für Kühlschrank</b>  2 Türen 1 Konstruktionsboden 1 Einlegeboden Nische 87,8 cm  <i>Arbeitsplatte?</i> → ZUBEHÖR	<b>Medium cabinet for refrigerator</b>  2 doors 1 construction floor 1 interior panel niche 87,8 cm  <i>Worktop?</i> → ACCESSORIES	60,0	MH661-8			
 <p>[2 Packstücke] [2 packing units]</p>	H H = 176,6 cm T D = 58,4 cm	<b>Midischrank für Backofen und Kühlschrank</b>  1 Tür 2 Konstruktionsböden 1 feste Blende Nischen 58,3 cm und 88,0 cm  <i>Arbeitsplatte?</i> → ZUBEHÖR	<b>Medium cabinet for built-in oven and refrigerator</b>  1 door 2 construction floors 1 fixed panel niches 59,3 cm and 88,0 cm  <i>Worktop?</i> → ACCESSORIES	60,0	MH660-8			
 <p>[2 Packstücke] [2 packing units]</p>	H H = 176,6 cm T D = 58,4 cm	<b>Vorratszentrum</b>  2 Auszüge mit je 2 Metallschubkästen, an Front befestigt  <i>Arbeitsplatte?</i> <i>Gedämpfter Selbsteinzug?</i> → ZUBEHÖR	<b>Storage unit</b>  2 pull-outs with each 2 metal drawers, fixed on front  <i>Worktop?</i> <i>Damped self-closing for pull-outs?</i> → ACCESSORIES	30,0	MHFZ306-8E			

# Hochschränke, 211,8 cm Höhe

Tall units, height 211,8 cm



Softclosing zum sanften Schließen von Türen  
 ▶ Typenliste ZUBEHÖR  
 Softclosing for closing doors softly  
 ▶ Product range ACCESSORIES

Maße Dimension	Breite - cm Width - cm	Artikel-Nr. Article-no.	Identnummer   IDENT number		
			PG 2	PG 3	PG 4
<p>[2 Packstücke] [2 packing units]</p>	60,0	H606-8			
<p>H H = 211,8 cm T D = 58,4 cm</p> <p><b>Hochschrank</b></p> <p>2 Türen 2 Einlegeböden 1 Konstruktionsboden</p> <p><b>Tall unit</b></p> <p>2 doors 1 shelves 1 construction floor</p>					
<p>[2 Packstücke] [2 packing units]</p>	60,0	H614-8			
<p>H H = 211,8 cm T D = 58,4 cm</p> <p><b>Hochschrank für Kühl-   Gefrierkombination</b></p> <p>1 Klappe 2 Türen 1 Innenblende 2 Konstruktionsböden Nische 144,6 cm</p> <p><b>Tall unit for refrigerator-   freezer combination</b></p> <p>1 flap door 2 doors 1 interior panel 2 construction floors niche 144,6 cm</p>					
<p>[2 Packstücke] [2 packing units]</p>	60,0	H661-8			
<p>H H = 211,8 cm T D = 58,4 cm</p> <p><b>Hochschrank für integrierten Kühlschrank 160 l</b></p> <p>1 Klappe 2 Türen 1 Einlegeboden 2 Konstruktionsböden Nische 88,0 cm</p> <p><b>Tall unit for integrated refrigerator 160 l</b></p> <p>1 flap door 2 doors 1 shelf 2 construction floors niche 88,0 cm</p>					
<p>[2 Packstücke] [2 packing units]</p>	60,0	HOMK660-8			
<p>H H = 211,8 cm T D = 58,4 cm</p> <p><b>Hochschrank für Backofen und Kühlschrank</b></p> <p>1 Klappe 1 Tür 1 feste Blende 2 Konstruktionsböden Nischen 59,2 cm und 88,0 cm</p> <p><b>Tall unit for built-in oven and refrigerator</b></p> <p>1 flap door 1 door 1 fixed panel 2 construction floors niches 59,2 cm and 88,0 cm</p>					
<p>[2 Packstücke] [2 packing units]</p>	30,0	HFZ306-8E			
<p>H H = 211,8 cm T D = 58,4 cm</p> <p><b>Vorratszentrum</b></p> <p>2 Auszüge mit Metallschubkästen [oben 3, unten 2], an Front befestigt</p> <p><i>Gedämpfter Selbsteinzug?</i> → ZUBEHÖR</p> <p><b>Storage unit</b></p> <p>2 pull-outs with metal drawers [above 3, below 2], fixed on front</p> <p><i>Damped self-closing for pull-outs?</i> → ACCESSORIES</p>					